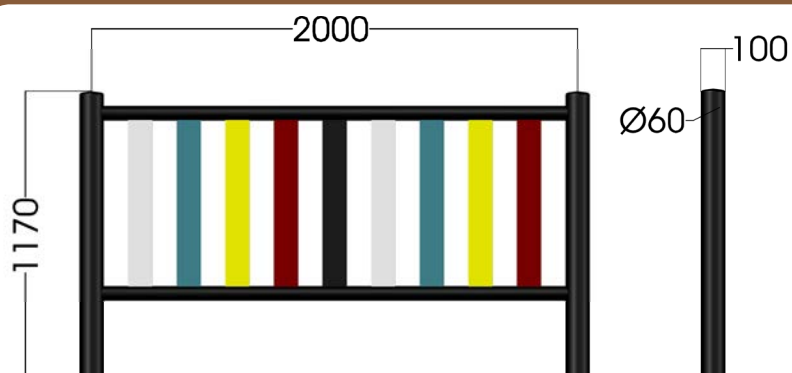


Descripción

Valla metálica.

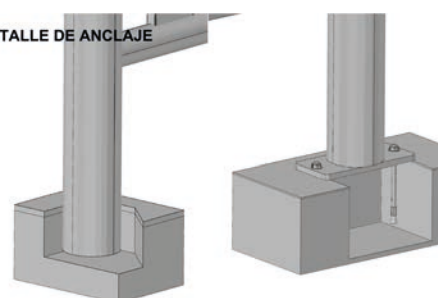
Materiales:

- Postes de Ø100 mm, largueros de Ø60 mm y lamas de 740 x 100 x 20 mm. Todos los componentes pintados al polvo y secados al horno.
- Anclaje: Suelo blando, encastrado en zapata de hormigón. Suelo firme, anclaje con perno de rosca interna 8 x 100 mm.



Dimensiones generales

DETALLE DE ANCLAJE



Cimentación


Unidades en milímetros



Anclaje para suelo blando: tubo metálico enterrado en dado de hormigón de 400x400x300mm cubierto de arena.



Anclaje con placa: perno de rosca interna de 8x80mm. para suelo de hormigón.



*Todos los agujeros de cimentación tienen unas medidas de 400x400x400 mm. salvo en caso de que esté especificada otra medida diferente.