

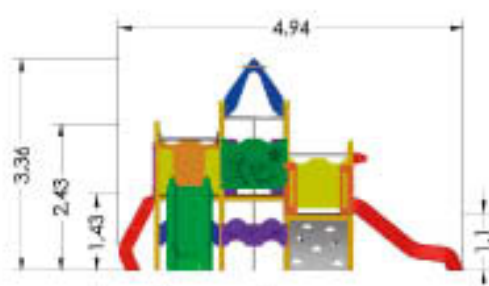
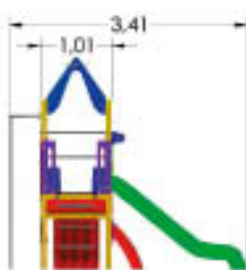


PI-1261

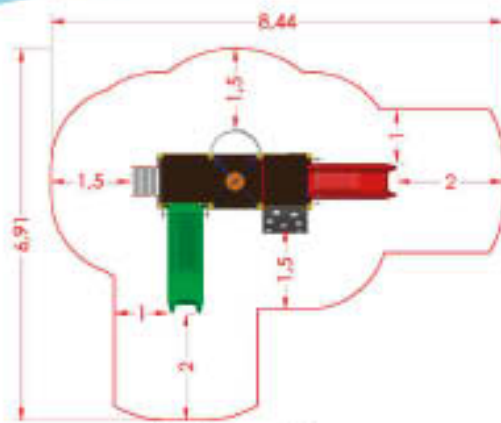
Conjunto modular compuesto por torre con tejado, dos torres sin tejado, dos toboganes de rotomoldeo de 0,9 m. y 1,2 m., rampa y escalera.

Materiales:

Estructuras en aluminio, madera laminada o acero.
Paneles de H.P.L. o polietileno de 10, 15 y 19 mm.



Dimensiones generales



Área de seguridad