

Descripción

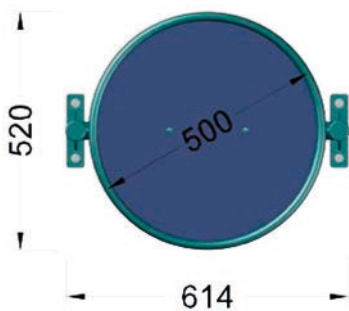
Papelera circular metálica de gran capacidad (± 166 L.)

Materiales


- Estructura de tubo de acero laminado $\varnothing 40$ mm.
- Cubeta de chapa de acero micro-perforada.
- Acabado: pintura oxirón.

Sistema de anclaje

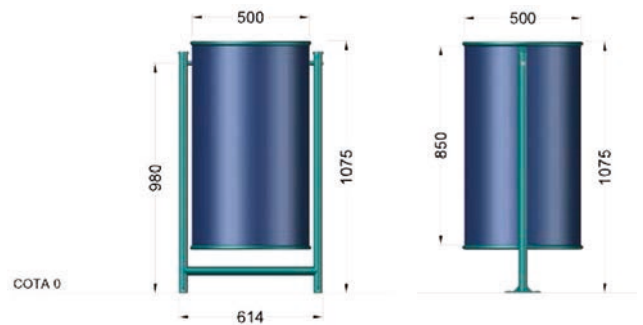
- Perno de anclaje de rosca interna de 10 x 100 mm.



Dimensiones generales



Sistema de anclaje



Unidades en milímetros