



 5,8x5,7	 3,3x2,7x1,9	 28,1 m ²	 0,6
 1,5x1,7x1,9	 120 Kg.	EDAD DE USO RECOMENDADA Todas	 REPUESTO Permanente

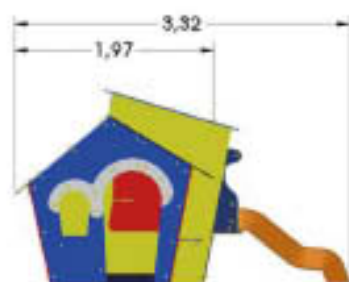
PI-1049



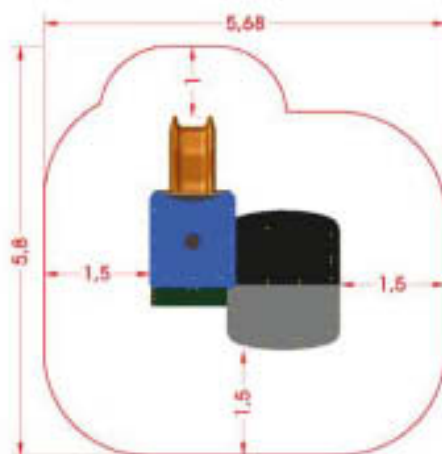

Conjunto modular compuesto por dos casitas adosadas a diferentes alturas con asientos, mostrador y tobogán de rotomoldeo de 0,6 m.

Materiales:

Estructuras en aluminio, madera laminada o acero.
Paneles de H.P.L. o polietileno de 10, 15 y 19 mm.



Dimensiones generales



Área de seguridad